

京云征信企业信息平台 用户指导

北京金融大数据有限公司

2021 年 07 月

目录

1. 背景	4
2. 功能体系	5
3. 操作指导	5
3.1 登录京云征信平台	5
功能介绍	5
操作步骤	6
3.2 进入企业信用信息详情页	6
功能介绍	6
操作步骤	6
3.3 查询企业信用信息	7
功能介绍	7
操作步骤	8
3.4 查询企业股权穿透结构	8
功能介绍	8
操作步骤	8
3.5 查询企业图谱结构	9
功能介绍	9
操作步骤	9
3.6 查询企业行业赛道信息	10
功能介绍	10
操作步骤	10
3.7 企业征信报告	11
功能介绍	11
操作步骤	12
3.8 企业风险扫描	13
功能介绍	13
操作步骤	13

3.9 高级搜索	14
功能介绍	14
操作步骤	14
3.10 政府采购	15
功能介绍	15
操作步骤	15
3.11 数据目录	15
功能介绍	15
操作步骤	15
3.12 风险洞察	16
功能介绍	16
操作步骤	16
3.13 风险监控	17
功能介绍	17
操作步骤	17
3.14 失信发布	17
功能介绍	17
操作步骤	17
3.15 企业监测	18
功能介绍	18
操作步骤	18
3.16 信用主题	19
功能介绍	19
操作步骤	19

1. 背景

为加快实施北京大数据行动计划,加强北京政务公共数据在金融及社会领域的应用,助力普惠金融发展,推动营商环境改善和智慧城市建设,依托北京市大数据平台建设金融公共数据专区,加强对金融科技领域及社会化应用的数据供给。当前金融公共数据专区已汇聚 27 个政府单位 3100 多项数据,数据总量近 30 亿条,包括工商、税务、公积金、社保、医保、高法、知识产权等。

京云征信平台以北京金融公共数据专区数据为支撑,通过“平台+产品+服务”的模式,建立企业信用信息的“汇、管、用、评”闭环应用体系机制,为金融机构、企业提供企业信用信息查询、信用评估、风险预警、征信报告等征信服务。全面覆盖银企在融资活动中的贷前、贷中、贷后等数据应用场景及服务需求。京云征信平台现已具备超过 2000 余企业标签信息,对企业进行全面画像。



2. 功能体系



3. 操作指导

3.1 登录京云征信平台

功能介绍

使用平台账户信息登录，进入京云征信平台查看企业信用信息。

操作步骤

步骤 1 访问京云征信主页 (<https://www.bjzhengxin.com.cn/>)。

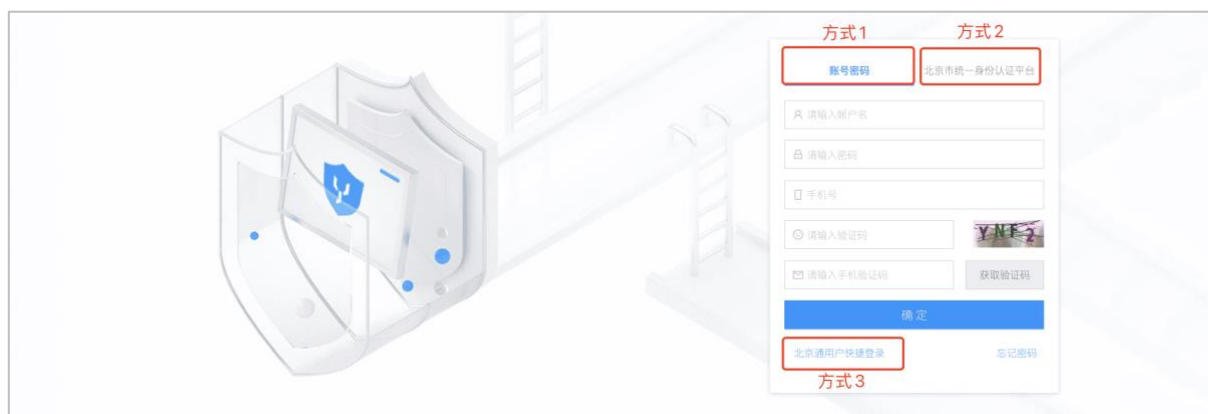
步骤 2 点击登录，系统支持三种账户类型登录。



方式 1 输入账户名、密码、手机号、验证码、手机验证码等信息登录。

方式 2 通过北京市统一身份认证平台账户登录。

方式 3 通过北京通账户登录。



3.2 进入企业信用信息详情页

功能介绍

进入京云征信平台主页后，查找具体企业信用信息。

操作步骤

步骤 1 选择具体标签，支持企业名称、信用代码、法人代表、注册地址、经营范围

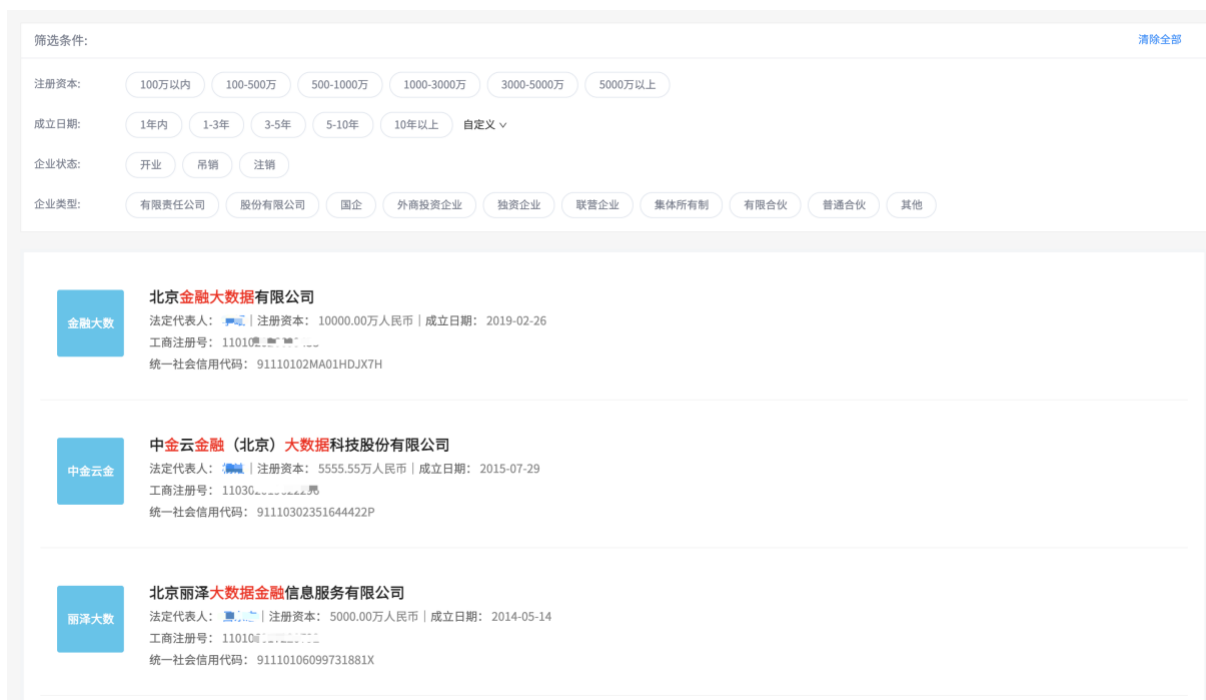
等标签类型。

步骤 2 以企业名称为例，输入关键字。

步骤 3 点击京云查按钮。



根据搜索结果，点击具体想了解的企业名称，进入企业信用信息详情页面中。



3.3 查询企业信用信息

功能介绍

进入企业信用信息详情页，查询企业具体信用信息。企业信用信息分为基本信息（工商注册信息），经营信息（新政许可、政府采购、纳税信息、股权质押等）、员工保障（社

保缴纳、公积金缴纳、医保缴纳等)、风险动态(行政处罚、涉诉、欠税、股权冻结、经营异常等)、知识产权等维度进行展示。可根据具体业务需求查询相关企业信息。

操作步骤

步骤 1 进入企业信用信息详情页。

步骤 2 根据业务需要, 查询企业具体信息。

北京金融大数据有限公司

法定代表人: 李响 注册资本: 10000.00万人民币
经营状态: 开业 地址: 北京市西城区阜成门外大街31号4层415B

关注企业 下载征信报告 企业风险扫描

金融大数 开业 小微企业

股权穿透图 挖掘深层股权结构
企业图谱 企业信息一图掌控
行业赛道 企业行业竞争力分析

基本信息 (11)	经营信息 (8)	员工保障 (114)	风险动态 (0)	知识产权 (0)	融资需求 (1)
工商信息					
企业名称	北京金融大数据有限公司				
法定代表人	李响	所在区域	北京		
注册资本	10000.00万人民币	实缴资本	10000.00万人民币		
成立日期	2019-02-26	经营状态	开业		
统一社会信用代码	91110102MA00000000	工商注册号	11010201010101010101		
纳税人识别号		组织机构代码	-		
公司类型	有限责任公司(法人独资)	行业	互联网数据服务		
核准日期	2021-08-06	登记机关	北京市工商行政管理局西城分局		

3.4 查询企业股权穿透结构

功能介绍

查询企业股权结构信息。

操作步骤

步骤 1 进入企业信用信息详情页。

步骤 2 点击股权穿透图。



3.5 查询企业图谱结构

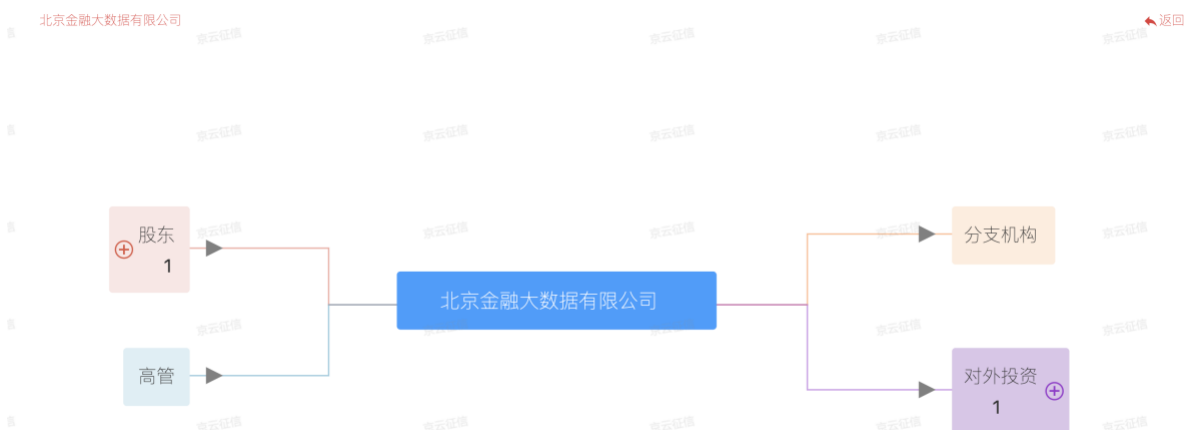
功能介绍

查询企业图谱信息。

操作步骤

步骤 1 进入企业信用信息详情页。

步骤 2 点击企业图谱。



3.6 查询企业行业赛道信息

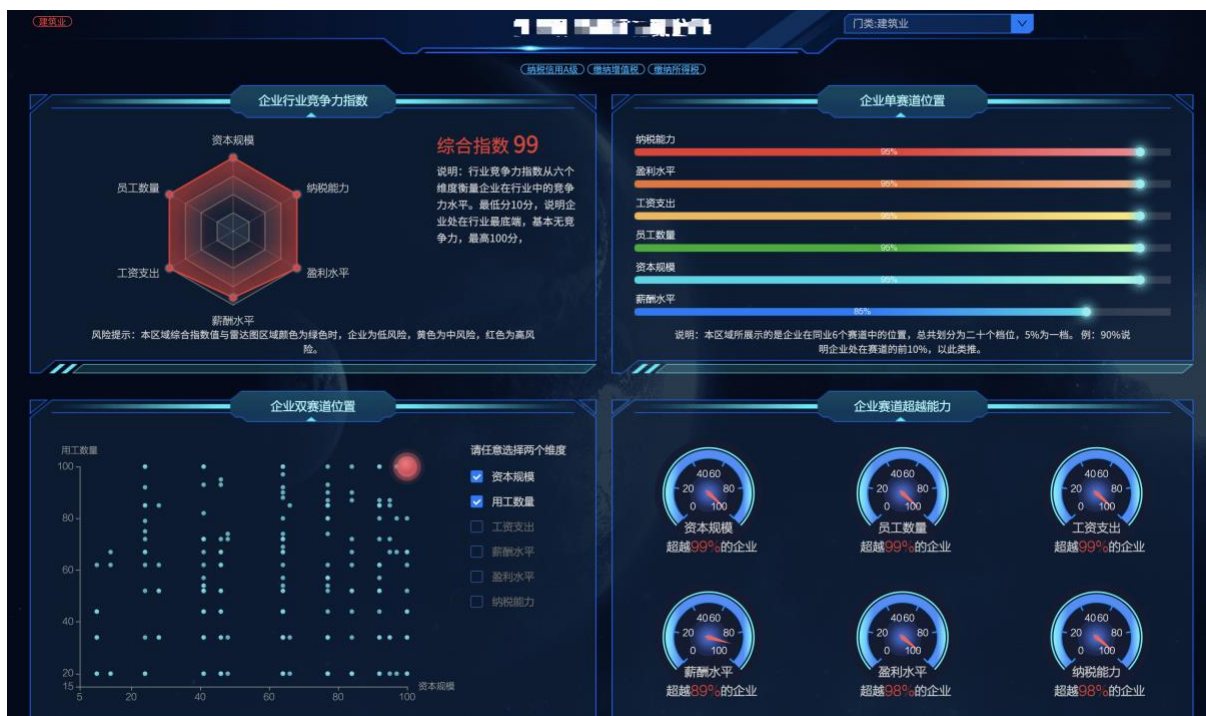
功能介绍

了解企业所在行业赛道内各项指标对比情况及所处位置情况，包括资本规模、用工数量、工资支出、薪酬水平、盈利水平、纳税能力、竞争力指数、赛道位置、赛道超越能力、行业指标对比等情况。

操作步骤

步骤 1 进入企业信用信息详情页。

步骤 2 点击行业赛道栏目。



3.7 企业征信报告

功能介绍

使用征信报告作为业务依据，在授权范围内进行传递查阅。征信报告分为个人基础版、个人高级版、企业高级版、首贷中心版。



个人基础版：企业基本信息展示。

个人高级版：企业基本信息，部分企业分析信息。

企业高级版：企业基本信息展示，企业业务分析，国家信用评价数据、行业分析、行业竞争力、企业赛道、行业指标、企业事实标签、逻辑标签等画像数据。

首贷中心版（仅限首贷中心使用）：企业原始数据信息。

操作步骤

步骤 1 进入企业信用信息详情页。

步骤 2 点击下载征信报告，选择征信报告版本下载。





3.8 企业风险扫描

功能介绍

查询企业风险内容，共有 14 项企业风险，持续增加中。

操作步骤

步骤 1 进入企业信用信息详情页。

步骤 2 点击企业风险扫描按钮。





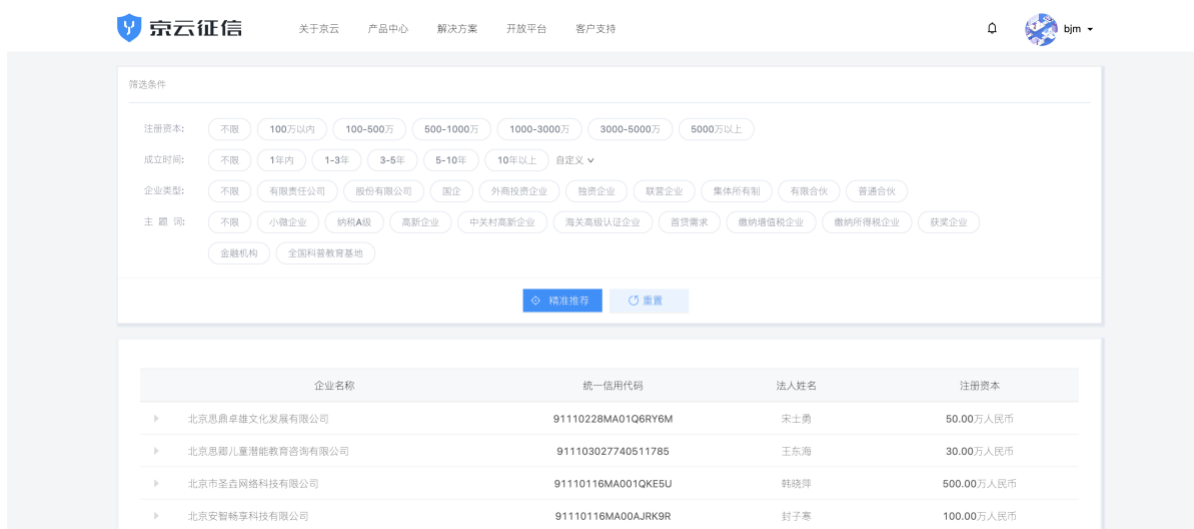
3.9 高级搜索

功能介绍

可根据注册资本自定义上限和下限、成立时间自定义起始和结束日期、多种企业类型维度、多种主题词维度等进行多维度自定义搜索。

操作步骤

点击“产品中心”，在下拉框中点击“高级搜索”进入页面。



3.10 政府采购

功能介绍

以列表形式清晰展示政府采购的项目信息。包括：企业名称、统一信用代码、法人姓名、注册资本。可通过输入查询条件进一步精准定位企业。

操作步骤

点击“产品中心”，在下拉框中点击“政府采购”进入页面。

企业名称	统一信用代码	法人姓名	注册资本
北京...有限公司	911101170648864028	刘宗群	1000万人民币
北京...有限公司	91110105695008200N	刘晓环	1100万人民币
北京...有限公司	91110112399004184K	宋孟鑫	500万人民币
北京...有限公司	9111030280203144X5	高泽	500万人民币

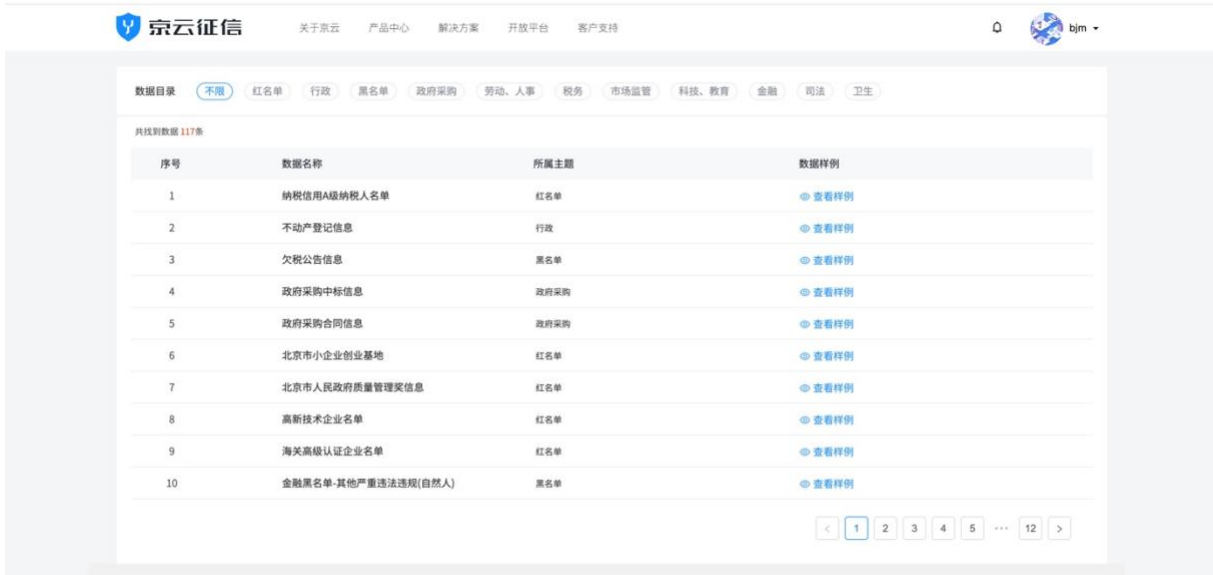
3.11 数据目录

功能介绍

以列表形式清晰展示数据资源主题分类概览。包括：数据名称、所属主题、数据样例。

操作步骤

点击“产品中心”，在下拉框中点击“数据目录”进入页面。



3.12 风险洞察

功能介绍

以列表形式清晰展示企业风险相关的处罚信息。点击栏目可弹出对话框查看“违法事实”、“处罚依据”等详细内容。可通过输入查询条件进一步精准定位企业。

操作步骤

点击“产品中心”，在下拉框中点击“风险洞察”进入页面。



3.13 风险监控

功能介绍

以列表形式清晰展示当前监控的企业列表，以及摘要的风险信息。可通过输入查询条件进一步精准定位企业。

操作步骤

点击“产品中心”，在下拉框中点击“风险监控”进入页面。



3.14 失信发布

功能介绍

可通过“新建个人案件”和“新建企业案件”提交相应失信信息到征信平台。

操作步骤

点击“产品中心”，在下拉框中点击“失信发布”进入页面。

The screenshot shows the '京云征信' (Jingyun Zhenxing) web application interface. At the top, there is a navigation bar with the logo and links for '关于京云', '产品中心', '解决方案', '开放平台', and '客户支持'. The user's location is set to 'bjm'. Below the navigation bar, there are four tabs: '新建个人案件', '新建企业案件', '内部提交', and '我的提交'. The '新建企业案件' tab is selected.

The form is titled '被执行人基本信息' (Basic Information of the Defendant) and contains the following fields:

- 姓名: 输入被执行人姓名 (Name: Enter defendant name)
- 身份证号: 输入身份证号码 (ID Card No.: Enter ID card number)
- 手机号: 输入手机号码 (Mobile No.: Enter mobile number)
- 性别: 性别(根据身份证获取) (Gender: Gender (obtained from ID card))
- 年龄: 年龄(根据身份证获取) (Age: Age (obtained from ID card))
- 地址: 地址(根据身份证获取) (Address: Address (obtained from ID card))
- 备注地址: 请选择 (Remarks Address: Please select)
- 被执行人照片: 点击或将文件拖拽到这里上传, jpg, png格式, 不超过 2MB (Defendant Photo: Click or drag file here to upload, jpg, png format, not exceeding 2MB)

The '案件信息' (Case Information) section contains the following fields:

- 执行案号: 输入执行案号 (Case No.: Enter case number)
- 执行法院: 输入执行法院名称 (Court: Enter court name)
- 执行单位: 输入执行依据制作单位 (Agency: Enter agency name)
- 执行义务: 输入生效法律文书所确定的执行义务 (Obligation: Enter obligation from legal document)

3.15 企业监测

功能介绍

实现政府用户能够在线快速对辖区内企业按行维度、地区维度进行统计分析，进而实现对企业的动态实时监测；同时能够通过中小基金投资企业的统计分析功能实时动态掌握中小基金投资企业的变动情况。为地区宏观经济决策提供决策支持。

操作步骤

点击“产品中心”，在下拉框中点击“企业监测”进入页面。

序号	统计年月时间	小微企业数	非小微企业数	企业总数	小微企业高管数量	非小微企业高管数量
1	2019-01	147882	147882	295764	4323148	260924
2	2019-02	147882	147882	295764	4323148	260924
3	2019-03	147882	147882	295764	4323148	260924
4	2019-04	147882	147882	295764	4323148	260924
5	2019-05	147882	147882	295764	4323148	260924
6	2019-06	147882	147882	295764	4323148	260924
7	2019-07	147882	147882	295764	4323148	260924
8	2019-08	147882	147882	295764	4323148	260924
9	2019-09	147882	147882	295764	4323148	260924
10	2019-10	147882	147882	295764	4323148	260924

3.16 信用主题

功能介绍

提供便捷统一的多种信用主题查询窗口。

操作步骤

点击“产品中心”，在下拉框中点击“信用主题”进入页面。

企业名称	法定代表人	注册资本	成立日期	工商注册号	统一社会信用代码	证书编号	园区名称
北京信通科技发展有限公司	张二	180.00万人民币	2002-11-21	110108004992676	91110108745499205R	GR201611004362	海淀园
北京信通科技发展有限公司	张二	10000.00万人民币	2008-04-21	110115010964075	91110000674270680F	GR201611002609	大兴区
北京信通科技发展有限公司	张二	6000.00万人民币	2005-01-05	110106007882548	91110106770434294P	GR201511003149	丰台园
北京信通科技发展有限公司	张二	1000.00万人民币	2001-03-08	110106001981057	911101088022146171	GR201711002846	海淀园